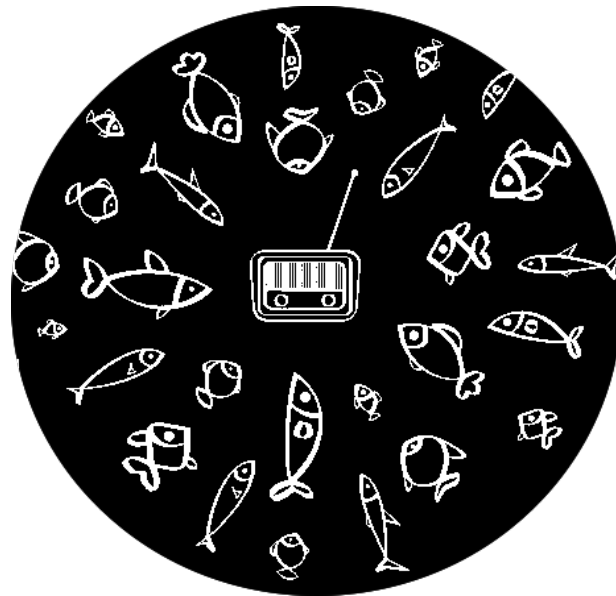


Rádios Comunitárias em números



JUlhho-2015
UFPA/CNPq

I. RADIOS COMUNITÁRIAS (radcom) em Números

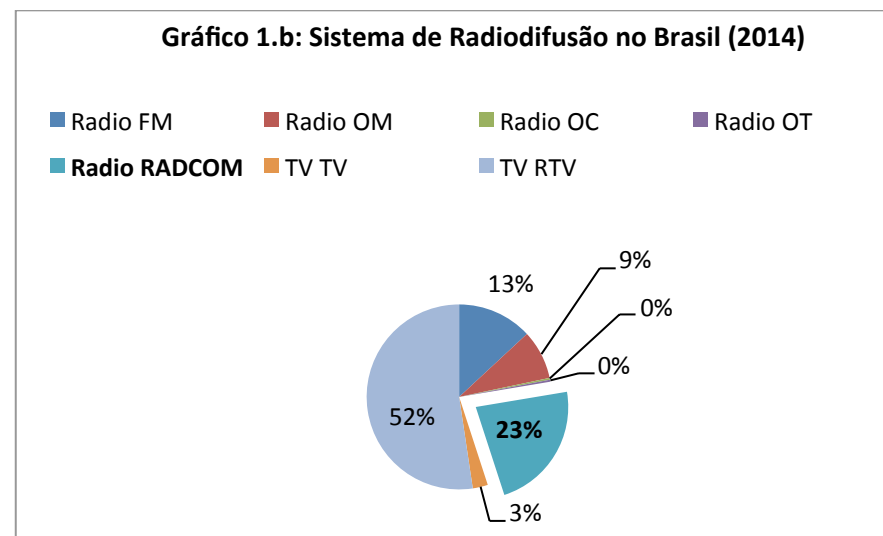
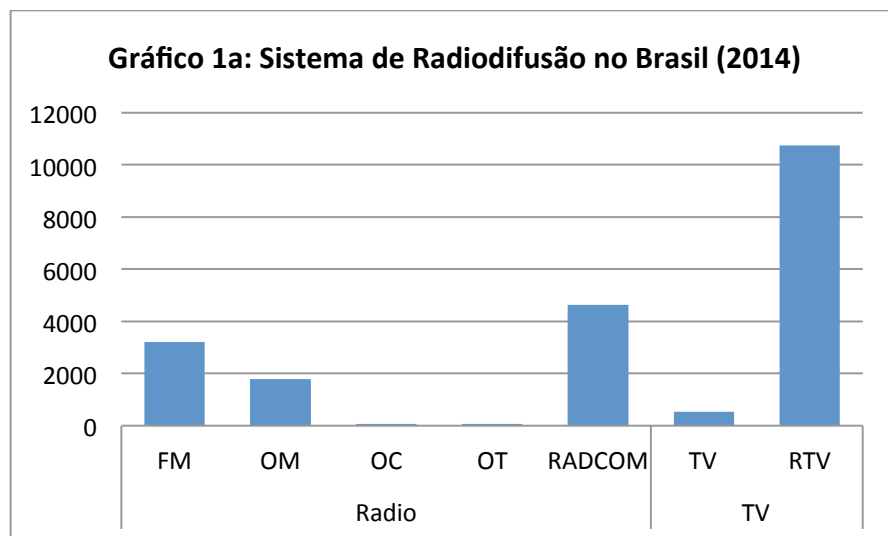
1. Sistema de Radiodifusão no Brasil (2014) - Radiodifusão Sonora (Rádio) + Radiodifusão de Sons e Imagens (TV)

Tabela 1: Sistema de Radiodifusão no Brasil (Minicom, 2014)

	RÁDIO				RADCOM	TELEVISÃO	
	FM	AM				GERADORA	RETRANSMISSORA
		OM	OC	OT			
Total	3209	1781	66	74	4641	543	10739

BASE DE DADOS: Ministério das Comunicações - MINICOM- Espaço do Radiodifusor - SRD:<http://www.mc.gov.br/espaco-do-radiodifusor> (29.05.2014).

As **Rádios Comunitárias** representam **22%** de todos meios de comunicação que integram o Sistema de Radiodifusão no Brasil. (Minicom-SRD. 19.05.2014)



2. Sistema de Radiodifusão Sonora no Brasil

(Minicom, 2014)

	FM	OM	OC	OT	RADCOM
Comercial	2684	1766	65	72	
Educativa*	525	15	1	2	
Radcom					4641
Total	3209	1781	66	74	4641
Total Geral	9771				

Elaborado pela autora. Fonte: Dados gerais - (05.2014);

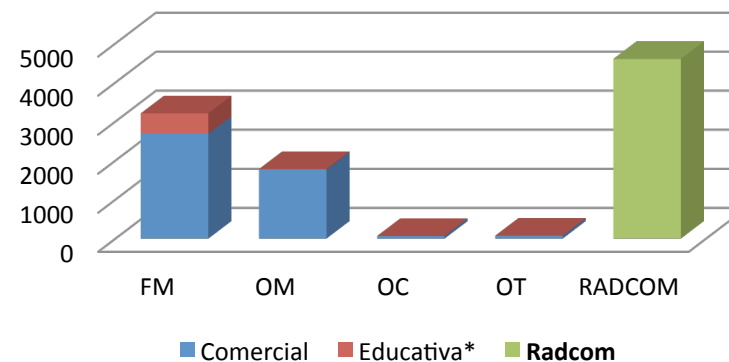
*Rádios Educativas (09.2014) – Ministério das Comunicações - Minicom-SRD -<http://www.mc.gov.br/espaco-do-radiodifusor>

As Rádios Comunitárias

representam **47%** das emissoras de rádio do país.

(Minicom-SRD. 19.05.2014)

Gráfico 2: Radiodifusão Sonora no Brasil (Minicom, 2014)



Existem hoje no Brasil quase **2 x** + **Rádios Comunitárias** que **FMs** e quase **3 x** mais que rádios **OM**.

(Minicom-SRD. 19.05.2014)

3. Radiodifusão Sonora por Região (Minicom, 2014)

Tabela 3: Radiodifusão Sonora por Região do país (2014)						
Região	FM	OM	OC	OT	RADCOM	Total Rádios
CENTRO-OESTE	349	188	8	12	437 43,9%	994
NORDESTE	722	434	1	6	1408 54,7%	2571
NORTE	314	137	2	32	327 40,2%	812
SUDESTE	1145	545	32	22	1538 46,8%	3282
SUL	679	477	23	2	931 44,08%	2112

Elaborado pela autora: Fonte: Ministério das Comunicações - MINICOM- Sistema de Controle de Radiodifusão - SRD. (05.2014) - <http://www.mc.gov.br/espaco-do-radiodifusor>.

A Região Norte está na “lanterna” da distribuição das emissoras de rádio no país, com apenas 8,3%. Dessas, 40% são Rádios Comunitárias. Do total de Radcom autorizadas no país (4.641) 7% estão localizadas na Região Norte. O Sudeste concentra 33% das emissoras de rádio e 36% das geradoras e retransmissoras de TV.(Minicom-SRD. 19.05.2014).

Gráfico 3a. Radiodifusão Sonora por Região do país - Minicom/ 2014

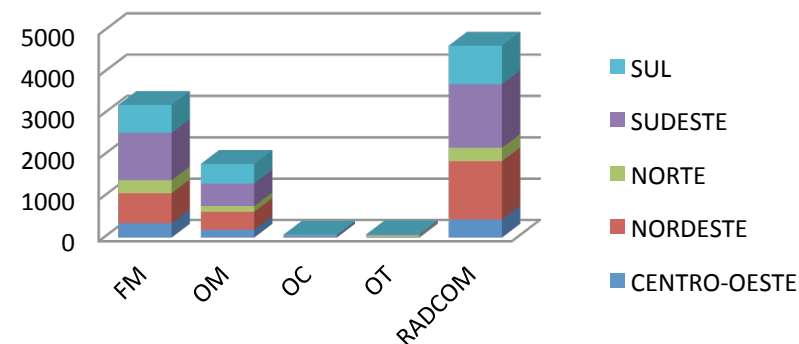
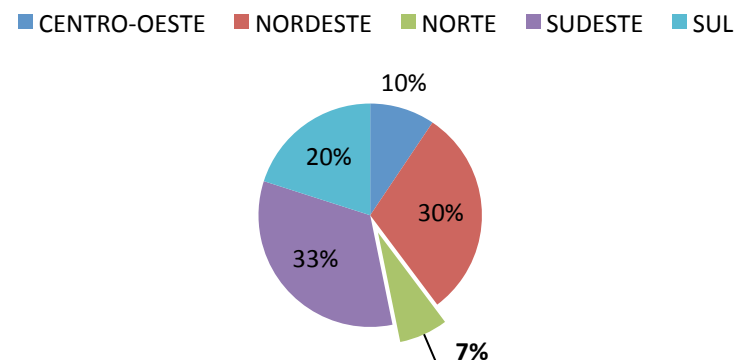


Gráfico 3b. Rádios Comunitárias por Região do país (Minicom, 2014)



4. Rádios Comunitárias na Amazônia

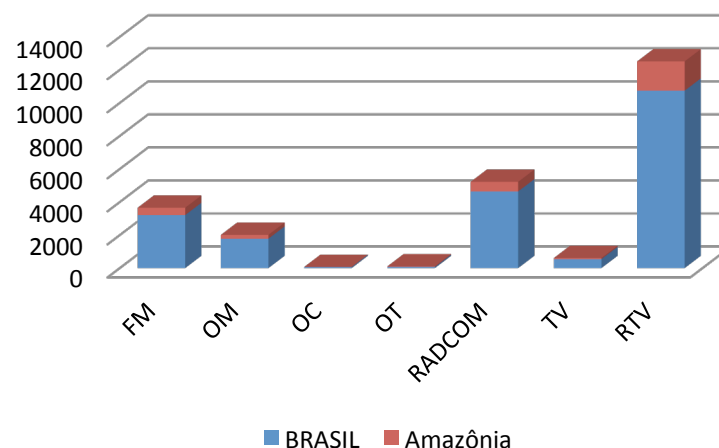
(Minicom, 2014)

Tabela 4: Radiodifusão na Amazônia Legal (SRD- 05.2014)							
UF	RÁDIO				RADCOM	TELEVISÃO	
	FM	AM				GERADORA	RETRANSMISSORA
	FM	OM	OC	OT	RADCOM	TV	RTV
BRASIL	3209	1781	66	74	4641	543	10739
Amazônia	447	233	3	34	549	70	1773
AM	40	27	2	10	42	9	261
AP	19	6	0	2	19	7	54
PA	114	45	0	8	127	11	398
RO	57	23	0	5	43	8	174
RR	14	6	0	1	6	3	63
TO	45	19	0	1	85	5	165
MT	98	64	0	4	95	13	309
MA*	60	43	1	3	132	14	349

Elaborado pela autora: Fonte: Ministério das Comunicações -MINICOM- Espaço do Radiodifusor-SRD: <http://www.mc.gov.br/espaco-do-radiodifusor> (29.05.2014).

* No Maranhão são 181 (83,4%) de seus 201 municípios, localizados à Oeste do Meridiano 44 e que integram o território definido como Amazônia Legal.

Gráfico 4: Radiodifusão na Amazônia (SRD/05.2014)



As radcom representam **43,4%** do total de emissoras de rádios na região. Cerca de metade das rádios comunitárias na Amazônia está localizada em dois estados: Maranhão (24%) e Pará (23%). (Minicom-SRD. 19.05.2014)

5. Rádios Comunitárias Licenciadas* na Amazônia Legal por município da região

(ANATEL – SRD, 2015/ Minicom, 2015)

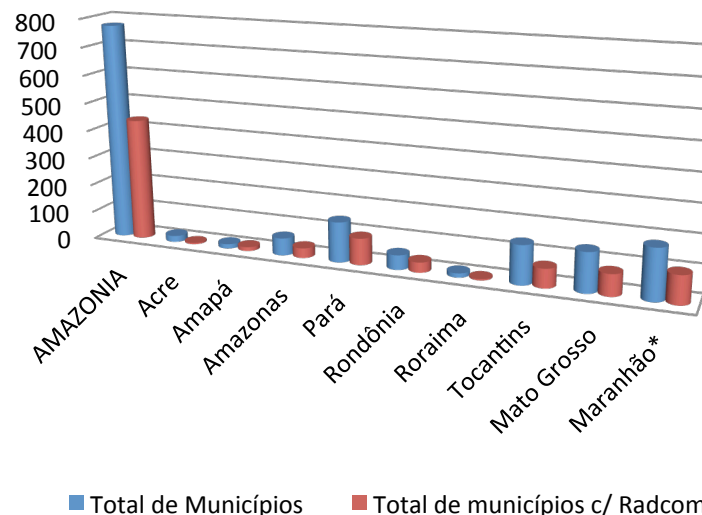
Tabela 5: Municípios da Amazônia Legal com Rádios Comunitárias licenciadas por Unidade da Federação (2015)

Unidade da Federação	Total de Municípios	Total de municípios c/ Radcom	%
AMAZONIA	772	444	57,5
Acre	22	5	22,7
Amapá	16	14	87,5
Amazonas	62	36	58
Pará	144	96	66,6
Rondônia	52	36	69,2
Roraima	15	6	40
Tocantins	139	68	48,9
Mato Grosso	141	77	54,6
Maranhão*	181	106	55,8

Elaborado pelo autor. Fontes: IBGE - Cadastro de Municípios localizados na Amazônia Legal - (2014) <http://www.ibge.gov.br/home/geociencias/geografia/amazonialelegal.shtm?c=2>; Ministério das Comunicações - <http://www.mc.gov.br> (jul/2015). ANATEL - Sistema de Controle de Radiodifusão (SRD) - (jul.2015) - <http://sistemas.anatel.gov.br/srd>. * Os municípios do Maranhã que integram a Amazônia Legal estão localizados a Oeste do Meridiano 44 (181 do total de 201 municípios do Estado).

**Rádios comunitárias licenciadas pelo Ministério das Comunicações em todos os status – Licença Definitiva e Licença Provisória (ver anexo II)*

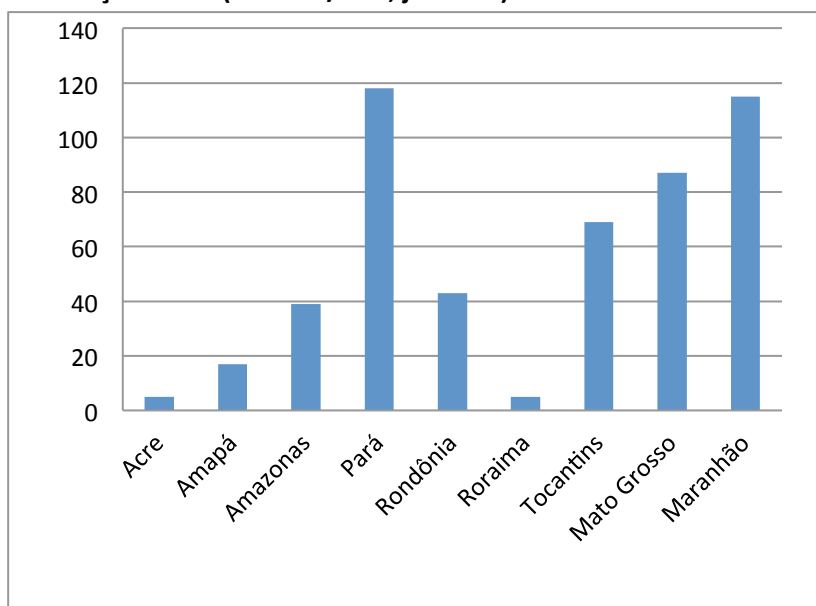
Gráfico 5: Municípios da Amazônia Legal com Rádios Comunitárias Licenciadas por Unidade da Federação (2015)



57,5% dos municípios amazônicos possuem ao menos uma rádio comunitária licenciada. (ANATEL/SRD – Jun/2015)

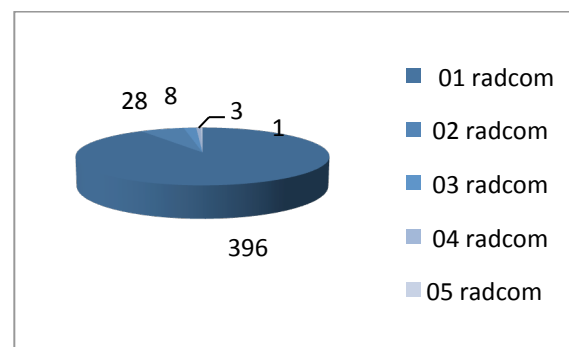
6. Rádios Comunitárias na Amazônia por Unidade da Federação (2015)

Gráfico 6 a: Rádios Comunitárias na Amazônia Legal por Unidade da Federação (ANATEL/SRD, jul.2015)



O **Pará** e o **Maranhão**, na parte que integra a região amazônica, com 120 emissoras cada, são os Estados que possuem mais rádios comunitárias licenciadas. **Acre** e **Roraima**, os que possuem menos, com 05 e 6 emissoras respectivamente.

Gráfico 6b: Rádios Comunitárias por municípios na Amazônia



Em cerca de **90% dos municípios da Amazônia** que possuem radcom, existe apenas **uma emissora comunitária licenciada**. Porto Velho é o que possui o maior número de rádios comunitárias licenciadas (05).

7. Rádios Comunitárias e Desenvolvimento Sustentável na Amazônia (ANATEL – SRD, 2015/ Minicom, 2015)

Tabela 7: Rádios Comunitárias licenciadas na Amazônia Legal por Unidade da Federação localizadas em municípios com Usinas Hidrelétricas , Unidades de Conservação, Terras Indígenas

Unidade da Federação	Total Radcom	Total municípios com Radcom	Radcom + UHE	Radcom + UC	Radcom + TI	Radcom + UHE+UC+TI	Radcom única emissora de rádio local*	Radcom único meio massivo eletrônico**
AMAZONIA	504	444	29	219	159	14	200	65
Acre	5	5	0	4	4	0	0	0
Amapá	17	14	2	15	4	1	5	0
Amazonas	40	36	0	30	36	0	21	0
Pará	120	96	7	54	35	5	25	15
Rondônia	41	36	6	18	17	5	9	4
Roraima	6	6	0	3	4	0	2	0
Tocantins	69	68	3	25	4	0	45	25
Mato Grosso	86	77	10	22	42	3	22	5
Maranhão	120	106	1	48	13	0	71	16

FONTES: Rádios Comunitárias licenciadas (Licença definitiva (LDE) ou provisória (LPE): Ministério das Comunicações (jun/2015) - <http://www.comunicacoes.gov.br/espaco-do-radiodifusor/radio-comunitaria> ; Anatel (jun/2015)- <http://sistemas.anatel.gov.br/srd/>. **Usinas Hidrelétricas (UHE) realizadas ou previstas pelo** Programa de Aceleração do Crescimento (PAC) - (out./ 2014) - <http://www.pac.gov.br/energia/geracao-de-energia-eletrica/br/10>. **Unidades de Conservação (UC):** Sistema Nacional de Unidades de Conservação da Natureza (SNUC) - Ministério do Meio Ambiente (MMA) - <http://www.mma.gov.br/areas-protegidas/cadastro-nacional-de-ucs/consulta-por-uc> . Acessado em: jul/2015. **Terras Indígenas (TI):** Fundação Nacional do Índio (FUNAI) - (<http://www.funai.gov.br/index.php/indios-no-brasil/terras-indigenas> . Acessado em jul/2015. ***Rádios Comunitárias como única emissora de rádio no município,** ou seja, onde não há outras emissoras de rádio comerciais, em Amplitude Modulada ou Ondas Médias (OM), Frequência Modulada (FM), Ondas Tropicais (OT) e Ondas Curtas (OC): Anatel (jun/2015)- <http://sistemas.anatel.gov.br/srd/> **** Rádios comunitárias como único meio massivo eletrônico,** ou seja, em municípios onde não há serviços de geração (TV) ou retransmissão (RTV), ou outras emissoras de rádio comerciais (OM, FM, OC e OT): <http://sistemas.anatel.gov.br/srd/>

Resumo dos dados da Tabela 7

504 rádios comunitárias licenciadas pelo Ministério das Comunicações (jul/2015) estão localizadas **em mais da metade (56,4%) dos 772 municípios** que formam a **Amazônia Legal**, o que representa perto de **75%** do total de emissoras comerciais na região. **Mais da metade (52,5%)** destas emissoras comunitárias, ou seja, **265** delas, **não disputam audiência com rádios comerciais**, pois são a única emissora de rádio ou o único meio eletrônico massivo em seus municípios (ANATEL/SRD, 2015).

65 emissoras comunitárias na Amazônia são o único e exclusivo meio massivo eletrônico local, ou seja, nestas localidades não há outra emissora de rádio ou de TV para informar a comunidade.

Das 504 rádios comunitárias licenciadas na Amazônia, **219 delas (43,4%) estão localizadas em município que possuem em seus territórios Unidades de Conservação (UC).**

Um terço das rádios comunitárias (159) está licenciado em municípios que abrigam Terras Indígenas (TI).

No que diz respeito às hidrelétricas na região, o último balanço do PAC (Programa de Aceleração do Crescimento), de outubro de 2014, aponta o número de 13 projetos de hidrelétricas para a Amazônia, todos eles situados ao menos em um município que abriga rádio comunitária.



Para entender a diferença entre os números, é importante destacar que um mesmo município abriga muitas vezes mais de uma Terra Indígena ou Unidade de Conservação em seu território, lembrando que cerca de 10% dos municípios possui mais de uma rádio licenciada.

Chega a **14** o número de rádios comunitárias localizadas em **7** municípios que abrigam todas as variáveis e, portanto, maior potencial de conflito. Dentre os municípios com maior potência em termos de quantidade de unidades de variáveis entrecruzadas, e portanto com maior risco de conflitos socioambientais, o campeão é **Altamira**, com duas rádios comunitárias, **12 Terras Indígenas**, **11 Unidades de Conservação** e **uma Usina Hidrelétrica em obras**, Belo Monte, um dínamo de conflitos, impasses e contradições há quase 40 anos.

Anexo I: RADIODIFUSÃO – Glossário de siglas

Tipos de Veículos de Comunicação – MINICOM (<http://www.mc.gov.br/espaco-do-radiodifusor> (29.05.2014))

TABELA GERAL				
RÁDIO	AM	FM	Radiodifusão Sonora em Frequência Modulada	Emissoras de radiodifusão sonora em frequência modulada (FM) outorgadas em todo o Brasil. (COMERCIAL + EDUCATIVO + UNIÃO)
		OM	Radiodifusão Sonora em Ondas Médias	Emissoras de radiodifusão sonora em ONDAS MÉDIAS (OC) outorgadas em todo o Brasil. (COMERCIAL + UNIÃO)
		OC	Radiodifusão Sonora em Ondas Curtas	Emissoras de radiodifusão sonora em ONDAS CURTAS (OC) outorgadas em todo o Brasil. (COMERCIAL + UNIÃO)
		OT	Radiodifusão Sonora em Ondas Tropicais	Emissoras de radiodifusão comercial em ONDAS TROPICAIS (OT) outorgadas em cada município do Brasil.
	RADCOM	Radiodifusão Sonora em Ondas Tropicais	Emissoras de radiodifusão comunitária autorizadas. Inclui aquelas com Portaria de Autorização, independente do status da outorga.	
TELEVISÃO	GERADORA	Transmissão de Sons e Imagens (TV)	Emissoras de Televisão outorgadas em todo o Brasil. (COMERCIAL + EDUCATIVO + UNIÃO)	
	RETRANSMISSORA	Retransmissão de Sons e Imagens (RTV)	Retransmissoras de Televisão (RTV) outorgadas em todo o Brasil. (COMERCIAL + UNIÃO + RTV COM GERADORA EDUCATIVA)	

Anexo II – Legenda Status Rádios Comunitárias - Minicom

LEGENDA DE STATUS

Em fase de licenciamento

AUT - PORTARIA AUTORIZAÇÃO

DEC - DECRETO LEGISLATIVO

EFL - EM FASE DE LICENCIAMENTO

FLD - FASE LICENCIAMENTO DECRETO

Licenciamento provisório autorizado

LPA - LICENÇA PROVISÓRIA ASSINATURA

LPD - LICENÇA PROVISÓRIA ENTIDADE DÉBITO

LPE - LICENÇA PROVISÓRIA EXPEDIDA

Licenciamento definitivo autorizado

LDA - LICENÇA DEFINITIVA ASSINATURA

LDD - LICENÇA DEFINITIVA ENTIDADE DÉBITO

LDE - LICENÇA DEFINITIVA EXPEDIDA



Identificação

Projeto: **Mídia Cidadã e Desenvolvimento Sustentável: mapeamento e análise de rádios comunitárias em áreas de pressão socioambiental na Amazônia**

Financiamento: **CNPq (Conselho Nacional de Pesquisa e Desenvolvimento Científico)**

Edital MCTI/CNPq/MEC/CAPES N.18/2012 -Ciências Humanas, Sociais e Sociais Aplicadas

Processo: 406863/2012-1


Período de execução: 09.01.2013 a 09.12.2014 (regular) prorrogado até 09.06.2015

Coordenação: **Dra. Rosane Maria Albino Steinbrenner**

Faculdade de Comunicação (FACOM) / Universidade Federal do Pará (UFPA)

L

Lattes: <http://lattes.cnpq.br/1508467019000744>



EQUIPE

Projeto: **Mídia Cidadã e Desenvolvimento Sustentável: mapeamento e análise de rádios comunitárias em áreas de pressão socioambiental na Amazônia**

Coordenação: Dra. Rosane Maria Albino Steinbrenner – nani.steinbrenner@gmail.com

Faculdade de Comunicação (FACOM) - Universidade Federal do Pará (UFPA)

Belém – Pará – Brasil. Fones: (55) (91) 3201 7584 / 3201 7586

▪ **Pesquisadores colaboradores:**

Brunella Lago Velloso

Larissa Carreira da Cunha

Jader Gama

▪ **Voluntários na primeira fase da pesquisa:**

Lorena Saraiva da Silva

Thaís Siqueira

Lara Lages

Kleyton Silva

Lidyane Albin

Tarcísio Ferreira

▪ **Mapa digital** – www.produtoracolaborativa.com.br/maparadios

Desenvolvimento: Produtora Colaborativa

www.produtoracolaborativa.com.br

Marcio Reis

Karina Bacelar

Larissa Carreira (supervisão técnica)

Brunella Lago Velloso (supervisão de conteúdo)

▪ **Construção do site MACAM – Mídias Alternativas e Comunitárias na Amazônia** – www.projetomacam.net/site

Desenvolvedor: Leandro Machado

leandro.machado.sousa@gmail.com

Supervisão de conteúdo – Rosane Steinbrenner e Celia Trindade Amorim